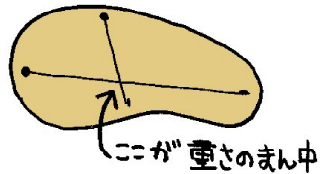
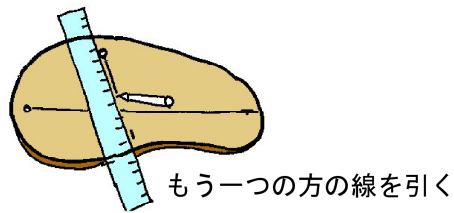
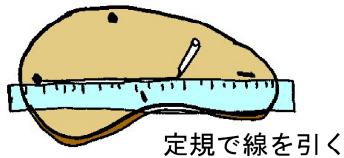



凸凹皿回し

- 1 たてと横の2つの方向で印をつけたら、それぞれの印と千枚通しの穴に定規を当てエンピツで線を引きます。この二つの線が交差したところが、この変な形のダンボールの「重さのまんなか」です。



- 2 ペットボトルのキャップに両面テープを貼ります。多少はみ出してもかまいません。そして、印をつけた「重さのまんなか」にキャップをしっかりと貼り付けます。



- 3 3ミリの竹ひごをキャップにあて、上に持ち上げてから片手でダンボールを回すようにはずみをつけてやると、簡単に回ります。

