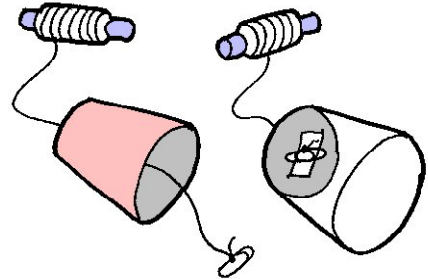


コップで音たんけん

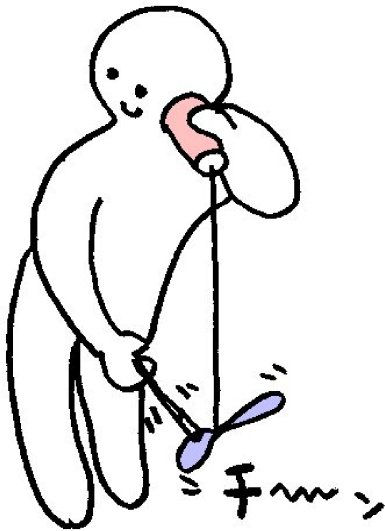
- 1 紙コップの底に千枚通しで穴をあけます。透明なポリコップや牛乳パックなどでもかまいません。



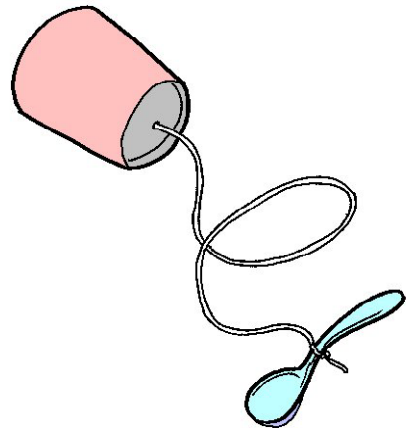
- 2 タコ糸を止めるときはクリップなどにタコ糸を止めてから、セロファンテープで止めるとしっかりと止まります。この止め方が弱いとすぐに糸がぬけてしまいますから、しっかりとね!



- 4 出来上ったらコップを手にとって耳にあててエンピツなどでスプーンをたたいてごらん。どんな音がきこえるかな?



- 3 タコ糸の端っこにスプーンを結びます。できれば大きなスプーンの方良い音がします。他のものでもためしてみるとおもしろいよ。



- 5 スプーンのかわりに小石などを結んで、それが地面を引きずるようにして音を聞いてごらん。地面のいろんな音が聞こえるよ。コンクリートのところと、じやりのところ、土のところ…と試してみよう。